

UNIVERSITÀ DEGLI STUDI DI PAVIA
– ADESIONE AL SISTEMA DEI PAGAMENTI ELETTRONICI
PAGOPA – ISTRUZIONE OPERATIVE “PORTALE DEI
PAGAMENTI”

1

Collegamento al Portale dei Pagamenti tramite il seguente link:

<https://pagamenti.unipv.it>

E' possibile raggiungere direttamente la versione inglese collegandosi al link sotto riportato oppure selezionando l'opzione della lingua in alto a destra:

<https://payments.unipv.it>

2

Selezionare la voce “PAGAMENTO SPONTANEO”

UNIVERSITÀ DI PAVIA

ITA ENG ACCEDI

Portale dei pagamenti

Attraverso questo portale puoi gestire i pagamenti dei tributi o delle pendenze verso l'Università degli Studi di Pavia, comodamente ovunque ti trovi

PORTALE PAGAMENTI

pagoPA

Ricerca codice avviso	Pagamento spontaneo	Scarica ricevuta
Se hai ricevuto un avviso di pagamento, cercalo qui tramite il suo codice identificativo.	Inserisci autonomamente un pagamento, stampa l'avviso ed esegui il versamento.	Ricerca e scarica la ricevuta relativa ad un pagamento effettuato.

3

Compilare il form proposto; per il buon fine della procedura condizione essenziale è la compilazione dei seguenti campi:

- * *Nome e Cognome/Denominazione*
- * *Codice Fiscale/Partita IVA*: se l'utente è sprovvisto di codice fiscale (ad es utenza estera) flaggare Anonimo
- * *Motivo di pagamento*: verrà proposto un menù a tendina all'interno del quale dovrà essere selezionata la voce **DIPARTIMENTO DI SCIENZE POLITICHE E SOCIALI**
- * *Causale*: si chiede di fornire una descrizione dettagliata della causale di pagamento. Per l'iscrizione alla Winter School in Digital Governance le causali possibili sono:
 - "Iscrizione anticipata Winter School Digital Governance" (1.500,00 euro)
 - "Iscrizione ordinaria Winter School Digital Governance" (1.800,00 euro)***
 - "Iscrizione anticipata Winter School Digital Governance - I rata" (750,00 euro)
 - "Iscrizione anticipata Winter School Digital Governance - II rata" (750,00 euro)
- * *Importo*: verificare importo indicato secondo le tariffe d'iscrizione
- * *Dichiarazione di presa visione della normativa sulla Privacy*: apporre flag di conferma

Portale pagamenti


unipv.pagamenti@unipv.it | univp.pagamenti.server.frontend/#/pagamento-spontaneo?lang=it

UNIVERSITÀ DI PAVIA

ITA ENG ACCEDI

HOME PAGAMENTO SPONTANEO



Pagamento spontaneo



Nome Cognome / Denominazione* **Adele Bianchi**  Codice fiscale / P. IVA* **BNCADL55B12G388P** Anonimo Codice Fiscale / P. IVA non valido

Indirizzo Civico CAP

Località Provincia **Nazione**

Email Telefono Cellulare

Motivo pagamento* **DIPARTIMENTO DI SCIENZE POLITICHE E SOCIALI**  Causale **Iscrizione anticipata Winter School Digital Governance** 

Importo totale* **1500** €  Dichiaro di aver preso visione e di accettare l'Informatica sulla Privacy 

AVVISO DI PAGAMENTO PAGAMENTO IMMEDIATO

Università degli Studi di Pavia - C.so Strada Nuova, 65 - Pavia CF: 80007270186 - P.IVA: 00462870189

Dettaglio motivo di pagamento:

0 / 70

Motivo pagamento* **DIPARTIMENTO DI SCIENZE POLITICHE E SOCIALI**  Causale

4

Compilati tutti i campi sarà possibile selezionare:

- “Avviso di Pagamento”
- “Pagamento Immediato”



Attenzione: la data di scadenza dell’avviso di pagamento è calcolata automaticamente dal sistema considerando la data di creazione dell’avviso+30 giorni. L’avviso non potrà essere pagato oltre il termine. Nel caso in cui il pagamento non avvenga entro la data indicata sul documento, sarà sempre possibile emettere un nuovo avviso di pagamento seguendo la medesima procedura.



Il pagamento deve essere in ogni caso effettuato prima della scadenza del bando.

4.1 - Avviso di pagamento: verrà proposto un pdf contenente tutte le informazioni utili per la disposizione di trasferimento ed, in particolare, il “Codice Avviso”.

L’utente potrà, collegandosi al proprio servizio di home banking, andare nella sezione dedicata ai pagamenti con PagoPA o CBILL inserire il “codice avviso” – per CBILL anche il codice CBILL (o codice SIA) che per l’Università degli Studi di Pavia è 6R850 - e disporre la transazione.

Potrà, inoltre, decidere di portare fisicamente il documento presso filiali del proprio istituto di credito, sportelli ATM, punti vendita SISAL, Lottomatica e Banca 5. L’elenco degli operatori (PSP) e dei canali abilitati a ricevere pagamenti tramite PagoPA è consultabile nel sito www.pagopa.gov.it.

L’avviso di pagamento non è pagabile presso gli Uffici Postali.

 AVVISO DI PAGAMENTO	
G50 - Iscrizione anticipata Winter School Digital Governance	
ENTE CREDITORE Cod. Fiscale: 80007270186 Università degli Studi di Pavia	DESTINATARIO AVVISO Cod. Fiscale: ANONIMC Mario Rossi Via Ruffa 1, 27100 Pavia (PV)
QUANTO E QUANDO PAGARE? 1.500,00 Euro entro il 20/10/2020	DOVE PAGARE? Lista dei canali di pagamento su www.pagopa.gov.it PAGA SUL SITO O CON LE APP del tuo Ente Creditore, della tua Banca o degli altri canali di pagamento. Potrai pagare con carte, conto corrente, CBILL. PAGA SUL TERRITORIO in Banca, in Ricevitoria, dal Tabaccaio, al Boncomat, al Supermercato. Potrai pagare in contanti, con carte o conto corrente.
L'importo è aggiornato automaticamente dal sistema e potrebbe subire variazioni per eventi (tali quali, rate di credito, ratei ritardi di mora, sanzioni o interessi, ecc. Un operatore, il sito o l'app che userai ti potrebbero quindi chiedere una cifra diversa da quella qui indicata.	
Utilizza la porzione di avviso relativa al canale di pagamento che preferisci.	
BANCHE E ALTRI CANALI	RATA UNICA entro il 20/10/2020
Qui accanto trovi il codice QR e il codice interbancario CBILL per pagare attraverso il circuito bancario e gli altri canali di pagamento abilitati.	Destinatario Mario Rossi Euro 1.500,00 Ente Creditore Università degli Studi di Pavia Oggetto del pagamento G50 - Iscrizione anticipata Winter School Digital Governance Codice CBILL 6R850 Codice Avviso 0015 1000 0000 1881 07 Cod. Fiscale Ente Creditore 80007270186

42 - Pagamento immediato: il pulsante reindirizza direttamente verso la pagina web del sistema WISP 2.0 del sistema PagoPA - Agenzia per l'Italia Digitale (AgID) – pagina non gestita dall'Università degli Studi di Pavia. L'accesso è consentito attraverso le credenziali SPID – se in possesso dell'utente – o attraverso l'indicazione di un indirizzo mail – attenzione: all'indirizzo indicato verrà trasmesso l'esito del pagamento.



Dopo aver inserito l'indirizzo mail e accettati i termini della Privacy, il sistema permetterà di selezionare il metodo di pagamento desiderato:



- carta di credito/debito: compilati i dati relativi alla carta in possesso verranno automaticamente proposti i Prestatori di Servizi di Pagamento che offrono il servizio con evidenza delle commissioni applicate.

***Attenzione: l'importo massimo pagabile con carta di credito è pari ad €1.799,99. Per il trasferimento di importi superiori dovrà essere utilizzata la modalità di pagamento tramite stampa avviso (vedi punto precedente).

Si precisa che non è necessario essere titolare di un conto corrente presso la banca prescelta, ma soltanto assicurarsi che il circuito della propria carta (es. Mastercard, Visa, Maestro, Visa Electron) sia compreso tra quelli supportati per il pagamento. L'utente selezionerà l'operatore adeguato alle proprie esigenze.

Università degli Studi di Pavia
/RFB/51000000018881/500.00
500,00€

pagopa accetta queste carte di credito/debito



nome e cognome

numero della carta di credito

scadenza (mm/aa)

codice di verifica

Scelto l'operatore selezionare il pulsante "Conferma il Pagamento" – verrà inviato all'indirizzo mail indicato un riepilogo della transazione.

ATTENZIONE: navigare nelle pagine utilizzando sempre i pulsanti della pagina web e non quelli del browser.

Università degli Studi di Pavia

Pagamento con carta

[Cambia il gestore del pagamento](#)

Totale [] €

Riceverai l'esito all'indirizzo []

ATTENZIONE: DOPO LA CONFERMA DEL PAGAMENTO NON SARÀ PIÙ POSSIBILE ANNULLARE

[Scegli un altro metodo di pagamento](#)

[Conferma il pagamento](#)

- conto corrente ed altri metodi di pagamento: l'utente, a discrezione, potrà, navigando tra gli altri metodi di pagamento proposti, effettuare il trasferimento tramite le svariate funzionalità proposte dalla piattaforma.

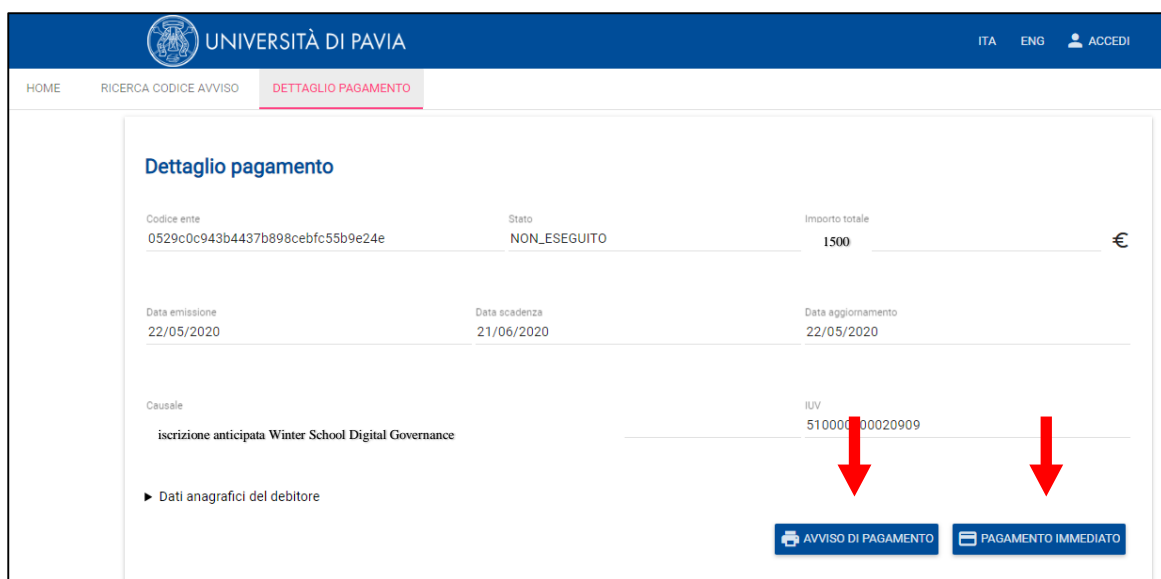
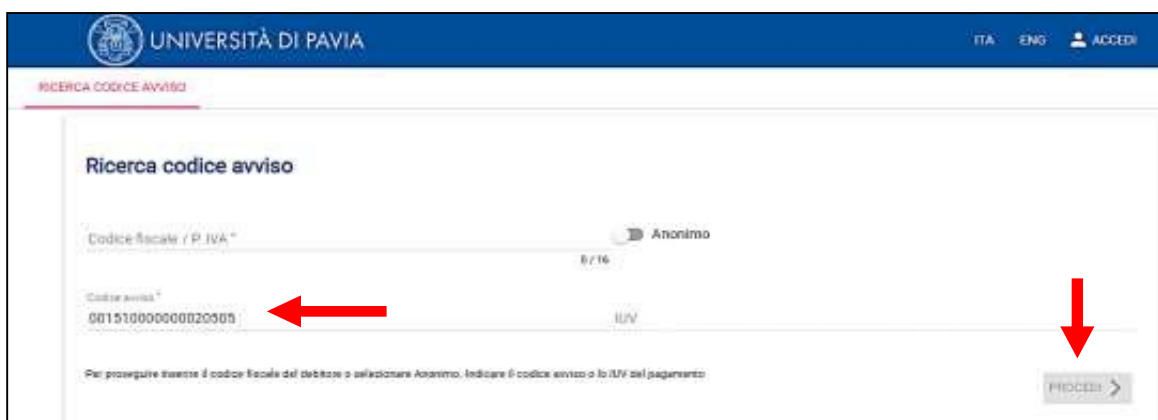
Attenzione: la scelta del metodo di pagamento non è definitiva.

È sempre possibile utilizzare tutte le modalità a prescindere dalla scelte precedenti.

Ad esempio, una volta stampato il modello cartaceo, è sempre possibile decidere di effettuare il pagamento in modalità immediata tornando all'home page del portale e selezionando "Ricerca Codice Avviso". L'unica operazione che blocca ogni scelta è l'effettivo pagamento dell'importo dovuto.



L'imputazione del codice avviso – le 18 cifre devono essere inserite senza spazi - e del codice fiscale/partita iva del debitore (oppure il flag su anonimo) seguita dalla selezione del pulsante “procedi”, consentirà al sistema di recuperare le informazioni relative all'avviso e di riproporre le scelte di pagamento.



5. Ricevuta (quietanza) di pagamento: in caso di “pagamento immediato” la ricevuta (quietanza) sarà resa disponibile dal Portale subito dopo la conferma del pagamento.



In caso di pagamento tramite “avviso di pagamento” sarà possibile scaricarla, in qualsiasi momento successivo al pagamento, collegandosi all’home page del Portale e selezionando “Scarica Ricevuta”.

L’imputazione del codice avviso – le 18 cifre devono essere inserite senza spazi - e del codice fiscale/partita iva del debitore (oppure il flag su anonimo) seguita dalla selezione del pulsante “procedi”, consentirà al sistema di mettere a disposizione il documento per il salvataggio.

